

## Отчет о финансовых результатах деятельности учреждения

на 1 января 2022 г.

Учреждение  
Обособленное подразделение

Муниципальное дошкольное образовательное бюджетное учреждение детский сад № 14 г. Сочи

Учредитель

Администрация муниципального образования городской округ город-курорт Сочи Краснодарского края

Наименование органа, осуществляющего

Управление по образованию и науке администрации муниципального образования городской округ город-курорт Сочи Краснодарского края

полномочия учредителя

Периодичность: годовая

Единица измерения: руб.

	КОДЫ
Форма по ОКУД	0503721
Дата	01.01.2022
по ОКПО	14004711
ИНН	2319031166
по ОКТМО	03726000
по ОКПО	06419094
ИНН	2320150538
Глава по БК	925
по ОКЕИ	383

Наименование показателя	Код строки	Код аналитики	Деятельность с целевыми средствами	Деятельность по государственному заданию	Приносящая доход деятельность	Итого
1	2	3	4	5	6	7
<b>Доходы</b> (стр. 030 + стр. 040 + стр. 050 + стр. 060 + стр. 070 + стр. 090 + стр. 100 + стр. 110)	010	100	1 455 555,00	17 543 284,90	4 522 349,25	23 521 189,15
<i>Доходы от собственности</i>	030	120	0,00	0,00	0,00	0,00
в том числе:			0,00	0,00	0,00	0,00
<i>Доходы от оказания платных услуг (работ), компенсаций затрат</i>	040	130	0,00	17 630 000,00	4 522 337,75	22 152 337,75
в том числе:						
Доходы от оказания платных услуг (работ)		131	0,00	17 630 000,00	4 466 297,75	22 096 297,75
Доходы по условным арендным платежам		135	0,00	0,00	56 040,00	56 040,00
<i>Штрафы, пени, неустойки, возмещения ущерба</i>	050	140	0,00	0,00	0,00	0,00
в том числе:			0,00	0,00	0,00	0,00
<i>Безвозмездные поступления текущего характера</i>	060	150	1 455 555,00	0,00	0,00	1 455 555,00
в том числе:						
Поступления текущего характера бюджетным и автономным учреждениям от сектора государственного управления		152	1 455 555,00	0,00	0,00	1 455 555,00
<i>Безвозмездные поступления капитального характера</i>	070	160	0,00	0,00	0,00	0,00
в том числе:			0,00	0,00	0,00	0,00
<i>Доходы от операций с активами</i>	090	170	0,00	-87 000,00	11,50	-86 988,50
в том числе:						
Доходы от выбытия активов		172	0,00	-87 000,00	11,50	-86 988,50

Наименование показателя	Код строки	Код аналитики	Деятельность с целевыми средствами	Деятельность по государственному заданию	Приносящая доход деятельность	Итого
1	2	3	4	5	6	7
<i>Прочие доходы</i>	100	180	0,00	0,00	0,00	0,00
в том числе:			0,00	0,00	0,00	0,00
<i>Безвозмездные неденежные поступления в сектор государственного управления</i>	110	190	0,00	284,90	0,00	284,90
в том числе:						
Безвозмездные неденежные поступления текущего характера от сектора государственного управления и организаций государственного сектора		191	0,00	284,90	0,00	284,90
<b>Расходы</b> (стр. 160 + стр. 170 + стр. 190 + стр. 210 + стр. 230 + стр. 240 + стр. 250 + стр. 260 + стр. 270)	150	200	1 230 555,00	18 459 674,54	4 009 389,74	23 699 619,28
<i>Оплата труда и начисления на выплаты по оплате труда</i>	160	210	0,00	14 399 963,47	613 057,88	15 013 021,35
в том числе:						
Заработная плата		211	0,00	11 200 591,05	471 869,76	11 672 460,81
Начисления на выплаты по оплате труда		213	0,00	3 199 372,42	141 188,12	3 340 560,54
<i>Оплата работ, услуг</i>	170	220	885 055,00	1 743 675,44	559 116,05	3 187 846,49
в том числе:						
Услуги связи		221	0,00	33 800,00	0,00	33 800,00
Коммунальные услуги		223	0,00	1 439 214,95	75 442,80	1 514 657,75
Работы, услуги по содержанию имущества		225	96 655,00	148 639,29	33 043,47	278 337,76
Прочие работы, услуги		226	788 400,00	122 021,20	450 629,78	1 361 050,98
<i>Обслуживание долговых обязательств</i>	190	230	0,00	0,00	0,00	0,00
в том числе:			0,00	0,00	0,00	0,00
<i>Безвозмездные перечисления текущего характера организациям</i>	210	240	0,00	0,00	0,00	0,00
в том числе:			0,00	0,00	0,00	0,00
<i>Безвозмездные перечисления бюджетам</i>	230	250	0,00	0,00	0,00	0,00
в том числе:			0,00	0,00	0,00	0,00


Наименование показателя	Код строки	Код аналитики	Деятельность с целевыми средствами	Деятельность по государственному заданию	Приносящая доход деятельность	Итого
1	2	3	4	5	6	7
<i>Социальное обеспечение</i>	240	260	0,00	47 117,39	303,93	47 421,32
в том числе:						
Социальные пособия и компенсации персоналу в денежной форме		266	0,00	47 117,39	303,93	47 421,32
<i>Расходы по операциям с активами</i>	250	270	345 500,00	2 192 438,18	2 835 274,47	5 373 212,65
в том числе:						
Амортизация		271	0,00	513 057,93	201 644,44	714 702,37
Расходование материальных запасов		272	345 500,00	1 679 380,25	2 633 630,03	4 658 510,28
<i>Безвозмездные перечисления капитального характера организациям</i>	260	280	0,00	0,00	0,00	0,00
в том числе:			0,00	0,00	0,00	0,00
<i>Прочие расходы</i>	270	290	0,00	76 480,06	1 637,41	78 117,47
в том числе:						
Налоги, пошлины и сборы		291	0,00	76 480,06	1 500,00	77 980,06
Штрафы за нарушение законодательства о налогах и сборах, законодательства о страховых взносах		292	0,00	0,00	137,41	137,41
<b>Чистый операционный результат</b> (стр. 301 - стр. 302); (стр. 310 + стр.410)	300		225 000,00	-916 389,64	512 959,51	-178 430,13
<b>Операционный результат до налогообложения</b> (стр. 010 - стр. 150)	301		225 000,00	-916 389,64	512 959,51	-178 430,13
Налог на прибыль	302		0,00	0,00	0,00	0,00
<i>Операции с нефинансовыми активами</i> (стр. 320 + стр. 330 + стр. 350 + стр. 360 + стр. 370 + стр. 380 + стр.390 + стр.400)	310		-7 000,00	-105 698,34	-164 284,16	-276 982,50
<i>Чистое поступление основных средств</i>	320		0,00	-115 507,93	-28 090,44	-143 598,37
в том числе:						
увеличение стоимости основных средств	321	310	232 000,00	629 550,00	211 760,00	1 073 310,00
уменьшение стоимости основных средств	322	41X	232 000,00	745 057,93	239 850,44	1 216 908,37
<i>Чистое поступление нематериальных активов</i>	330		0,00	0,00	0,00	0,00
в том числе:						
увеличение стоимости нематериальных активов	331	320	0,00	0,00	0,00	0,00
уменьшение стоимости нематериальных активов	332	42X	0,00	0,00	0,00	0,00
<i>Чистое поступление произведенных активов</i>	350		0,00	0,00	0,00	0,00
в том числе:						
увеличение стоимости произведенных активов	351	330	0,00	0,00	0,00	0,00
уменьшение стоимости произведенных активов	352	43X	0,00	0,00	0,00	0,00
<i>Чистое поступление материальных запасов</i>	360		-7 000,00	9 419,44	-137 779,18	-135 359,74
в том числе:						
увеличение стоимости материальных запасов	361	340	338 500,00	1 688 799,69	2 534 056,85	4 561 356,54
из них:			0,00	0,00	0,00	0,00

уменьшение стоимости материальных запасов	362	440	345 500,00	1 679 380,25	2 671 836,03	4 696 716,28
из них:						
Уменьшение стоимости материальных запасов для целей капитальных вложений		447	0,00	0,00	38 206,00	38 206,00

Наименование показателя	Код строки	Код аналитики	Деятельность с целевыми средствами	Деятельность по государственному заданию	Приносящая доход деятельность	Итого
1	2	3	4	5	6	7
<i>Чистое поступление прав пользования</i>	370		0,00	0,00	0,00	0,00
в том числе:						
увеличение стоимости прав пользования	371	35X	0,00	0,00	0,00	0,00
уменьшение стоимости прав пользования	372	45X	0,00	0,00	0,00	0,00
<i>Чистое изменение затрат на изготовление готовой продукции (работ, услуг)</i>	390		0,00	0,00	0,00	0,00
в том числе:						
увеличение затрат	391	x	0,00	14 634 670,77	1 192 753,76	15 827 424,53
уменьшение затрат	392	x	0,00	14 634 670,77	1 192 753,76	15 827 424,53
<i>Чистое изменение расходов будущих периодов</i>	400	x	0,00	390,15	1 585,46	1 975,61
Операции с финансовыми активами и обязательствами (стр. 420 - стр. 510)	410		232 000,00	-810 691,30	677 243,67	98 552,37
Операции с финансовыми активами (стр. 430 + стр. 440 + стр. 450 + стр. 460 + стр. 470 + стр. 480)	420		0,00	-79 637,56	291 662,64	212 025,08
<i>Чистое поступление денежных средств и их эквивалентов</i>	430		0,00	0,00	381 941,68	381 941,68
в том числе:						
поступление денежных средств и их эквивалентов	431	510	1 455 555,00	17 652 917,91	4 627 678,19	23 736 151,10
выбытие денежных средств и их эквивалентов	432	610	1 455 555,00	17 652 917,91	4 245 736,51	23 354 209,42
<i>Чистое поступление ценных бумаг, кроме акций</i>	440		0,00	0,00	0,00	0,00
в том числе:						
увеличение стоимости ценных бумаг, кроме акций и иных финансовых инструментов	441	520	0,00	0,00	0,00	0,00
уменьшение стоимости ценных бумаг, кроме акций и иных финансовых инструментов	442	620	0,00	0,00	0,00	0,00
<i>Чистое поступление акций и иных финансовых инструментов</i>	450		0,00	0,00	0,00	0,00
в том числе:						
увеличение стоимости акций и иных финансовых инструментов	451	530	0,00	0,00	0,00	0,00
уменьшение стоимости акций и иных финансовых инструментов	452	630	0,00	0,00	0,00	0,00
<i>Чистое предоставление займов (ссуд)</i>	460		0,00	0,00	0,00	0,00
в том числе:						
увеличение задолженности по предоставленным займам (ссудам)	461	540	0,00	0,00	0,00	0,00
уменьшение задолженности по предоставленным займам (ссудам)	462	640	0,00	0,00	0,00	0,00
<i>Чистое поступление иных финансовых активов</i>	470		0,00	0,00	0,00	0,00
в том числе:						
увеличение стоимости иных финансовых активов	471	550	0,00	0,00	0,00	0,00
уменьшение стоимости иных финансовых активов	472	650	0,00	0,00	0,00	0,00

Наименование показателя	Код строки	Код аналитики	Деятельность с целевыми средствами	Деятельность по государственному заданию	Приносящая доход деятельность	Итого
1	2	3	4	5	6	7
<i>Чистое увеличение дебиторской задолженности</i>	480		0,00	-79 637,56	-90 279,04	-169 916,60
в том числе:						
увеличение дебиторской задолженности	481	560	1 534 065,00	17 937 681,75	4 606 096,85	24 077 843,60
уменьшение дебиторской задолженности	482	660	1 534 065,00	18 017 319,31	4 696 375,89	24 247 760,20
<b>Операции с обязательствами(стр. 520 + стр. 530 + стр. 540 + стр. 550 + стр. 560)</b>	510		-232 000,00	731 053,74	-385 581,03	113 472,71
<i>Чистое увеличение задолженности по внутренним привлеченным займам</i>	520		0,00	0,00	0,00	0,00
в том числе:						
увеличение задолженности по внутренним привлеченным займам	521	710	0,00	0,00	0,00	0,00
уменьшение задолженности по внутренним привлеченным займам	522	810	0,00	0,00	0,00	0,00
<i>Чистое увеличение задолженности по внешним привлеченным займам</i>	530		0,00	0,00	0,00	0,00
в том числе:						
увеличение задолженности по внешним привлеченным займам	531	720	0,00	0,00	0,00	0,00
уменьшение задолженности по внешним привлеченным займам	532	820	0,00	0,00	0,00	0,00
<i>Чистое увеличение прочей кредиторской задолженности</i>	540		-232 000,00	248 591,77	-385 581,03	-368 989,26
в том числе:						
увеличение прочей кредиторской задолженности	541	730	1 455 555,00	19 369 104,76	3 935 951,30	24 760 611,06
уменьшение прочей кредиторской задолженности	542	830	1 687 555,00	19 120 512,99	4 321 532,33	25 129 600,32
<i>Чистое изменение доходов будущих периодов</i>	550	x	0,00	0,00	0,00	0,00
<i>Чистое изменение резервов предстоящих расходов</i>	560	x	0,00	482 461,97	0,00	482 461,97

Заведующая

  
(подпись)

Кукуян Людмила Павловна  
(расшифровка подписи)

Главный бухгалтер

  
(подпись)

Козлова Наталья Владимировна  
(расшифровка подписи)



Филиал № 2 муниципального казённого учреждения "Централизованная бухгалтерия управления по образованию и науке администрации города Сочи", 1072320007847, 2320150538, 231943001, г.Сочи ул.

**Централизованная бухгалтерия**


Парковая дом 19/4

(наименование, ОГРН, ИНН, КПП, местонахождение)

Руководитель (уполномоченное лицо)

НАЧАЛЬНИК ФИЛИАЛА

(должность)

  
(подпись)


Михалева Ольга Александровна

(расшифровка подписи)

Исполнитель

главный бухгалтер

(должность)

  
(подпись)

Козлова Наталья Владимировна

(расшифровка подписи)

264-19-83, kozlova2007@list.ru

(телефон, e-mail)

